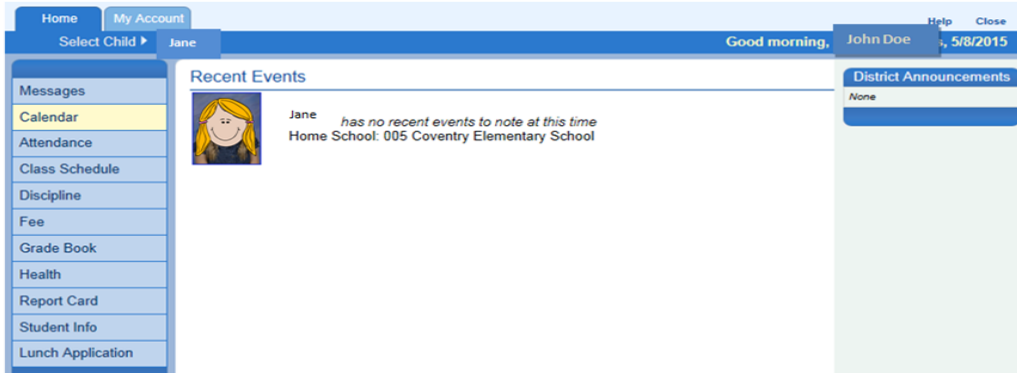


ParentVUE

Luego de conectarse, por favor, lea cualquier reconocimiento publicado, vaya al final de la misma pagina y haga clic en una de las opciones (sí, no, N / A, saltar, etc.).

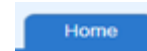
Una vez ingresado, usted podrá ver a su estudiante/s perteneciente al Distrito 47 en la pantalla de inicio; de ahí usted puede escoger cualquiera de las selecciones en la barra de navegación a su izquierda para acceder a más información.



En cualquier momento usted puede cambiar al idioma de su preferencia y comodidad haciendo un clic en el enlace que se encuentra en la parte inferior de la pantalla de ParentVUE.



En la etiqueta de inicio (Home Tab) usted tendrá acceso a la información de su estudiante:



- Calendario – El calendario escolar le permite mirar información de la escuela.
- Asistencia – Le permite llevar un control de la asistencia de su hijo/a a la escuela.
- Horario de Clase – Únicamente para la escuela Intermedia (Middle School)
- Disciplina – Únicamente para la escuela Intermedia (Middle School) Aquí usted puede encontrar cualquier reporte referente al comportamiento de su hijo/a en caso de haberse escrito alguno.
- Pagos – Puede mirar y hacer pagos escolares por internet.
- Libro de calificaciones – Únicamente para la escuela Intermedia (Middle School) Le permite ver las calificaciones de su hijo/a.
- Salud – Aquí puede acceder al registro de inmunizaciones (vacunas) de su hijo/a.
- Boleta de calificaciones – Aquí usted puede mirar y llevar un control de las calificaciones de su hijo/a al final de cada trimestre. ******(Siga las instrucciones de abajo para ver e imprimir)
- Información del estudiante – Le permite ver la información demográfica en los archivos del Distrito 47.
- **La información de las rutas de los buses y la asignación de aulas para la escuela primaria** estarán disponibles en la pantalla de información del estudiante.
- Aplicaciones para el almuerzo – La aplicación para el almuerzo gratis o a un precio reducido la podrá encontrar a través de este enlace después del primero de agosto.

Los padres pueden actualizar o cambiar información en cualquier momento seleccionando **Mi Cuenta (My Account)**:



ParentVUE

Account Information

Update Account Cancel

Account Detail and Options

Personal Information: NOTE - This information is changeable only by the school office staff. Contact the school directly to change your personal information.

Name | User ID | Home Address | Mail Address | Phone Numbers
 | | | Crystal Lake, IL 60014 | Same as Home Address | * Indicates primary contact phone

Adult ID

Primary Email: | .com

Email #2: | .com

Email #3: |

Email #4: |

Email #5: |

Phone numbers

Delete	Primary	Type	Phone	Extension	Contact	Not Listed
<input type="checkbox"/>	<input checked="" type="checkbox"/>	CELL			<input checked="" type="checkbox"/>	<input type="checkbox"/>

Update Account Cancel

En la etiqueta **Mi Cuenta (My Account)** usted puede actualizar su número telefónico o dirección de correo electrónico en cualquier momento del año.
Observación: Los cambios de dirección de vivienda se deberán hacer en persona ya sea en la escuela a la que va su niño o en las oficinas del distrito (CORE).

Información acerca de las rutas de los buses y asignación de aulas para el próximo año lectivo lo puede encontrar en la pantalla de **información del estudiante (Student Info - agosto - año eletivo)**:

Select Child | Ha

- Messages
- Calendar
- Attendance
- Class Schedule
- Discipline
- Fee
- Grade Book
- Health
- Report Card
- Student Info**
- Lunch Application

Bus Information

Bus Route To School	Pick Up Bus Stop	Pick Up Transport Time	Bus Route From School	Drop Off Bus Stop	Drop Off Transport Time
815	SPRINGBROOK RD@FOX RUN	6:52 AM	815B	SPRINGBROOK RD@FOX RUN	2:34 PM

Nombre de la maestro de su niño/a en la escuela primaria (agosto - año eletivo):

Select Child | Ha

- Messages
- Calendar
- Attendance
- Class Schedule
- Discipline
- Fee
- Grade Book
- Health
- Report Card
- Student Info**
- Lunch Application

Student Information

Student Name | Local Student ID | Gender: Female | Grade: 04 | Home Address

Last Name Goes By | Nick Name | Birth Date | Email

Phone | Language To Home: English | Track | School Name: 002 North Elementary School

Homeroom Teacher: Nicole Bolos | **Room Name: 24**

Horario de clase para la escuela intermedia (Middle School) agosto - año eletivo:

Select Child | Ha

- Messages
- Calendar
- Attendance
- Class Schedule**
- Discipline
- Fee
- Grade Book
- Health
- Report Card
- Student Info
- Lunch Application

012 Hannah Beardsley M S (815-788-5750) | Term 1 - Trimester 1 | Term 2 - Trimester 1 | Term 3 - Trimester 2 | Term 4 - Trimester 2 | Term 5 - Trimester 1

Student Schedule for Term 1 - Trimester 1 (08/25/2014 - 10/03/2014)

Period	Course Title	Room Name	Teacher
0	HOMEROOM	112	Bi
1	LANGUAGE ARTS 8	112	Bi
2	SOCIAL STUDIES 8TH	112	Bi
3	ART 8TH	114	Kr
4	PE 8TH	GYM	W
5	LUNCH	CAFE	X:
6	SCIENCE 8TH	109	M
7	MATH 8 ALG	103	St
9	BAND SYMPHONIC	BAND	Sr

ParentVUE

Como accede e imprimir reportes escolares:

1. Asegúrese de que está mirando la información perteneciente a su **estudiante** (el nombre será resaltado)
2. Seleccione **boleta de calificaciones**
3. Podrá ver el reporte escolar y las calificaciones en cada trimestre.



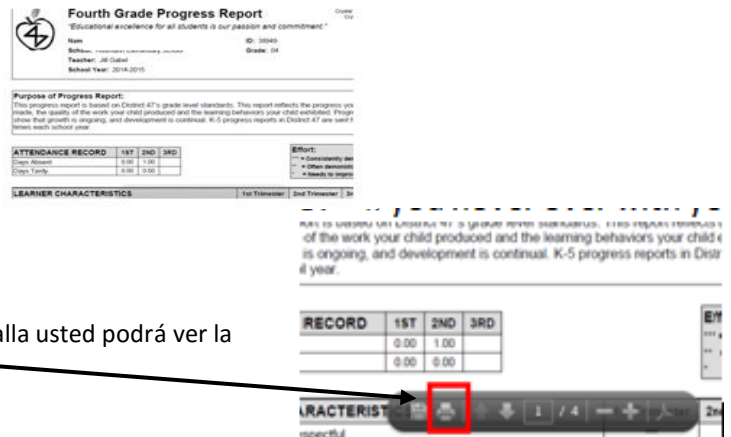
- a. Primaria (Elementary): Para imprimir, haga un clic en el trimestre más reciente.



- b. Escuelas Intermedias (Middle Schools): Puede seleccionar cualquier término o trimestre. Una vez impreso usted podrá ver no solo el término o trimestre que eligió si no también información previa.



4. Un **documento PDF** aparecerá en una ventana diferente.



5. Si con su cursor se dirige a la parte de abajo de la pantalla usted podrá ver la opción imprimir. Seleccione el ícono de imprimir.

Para ayuda envíe un correo electrónico o llame a la Mesa de Ayuda para Padres:
HD@d47.org o al 815-788-5080.